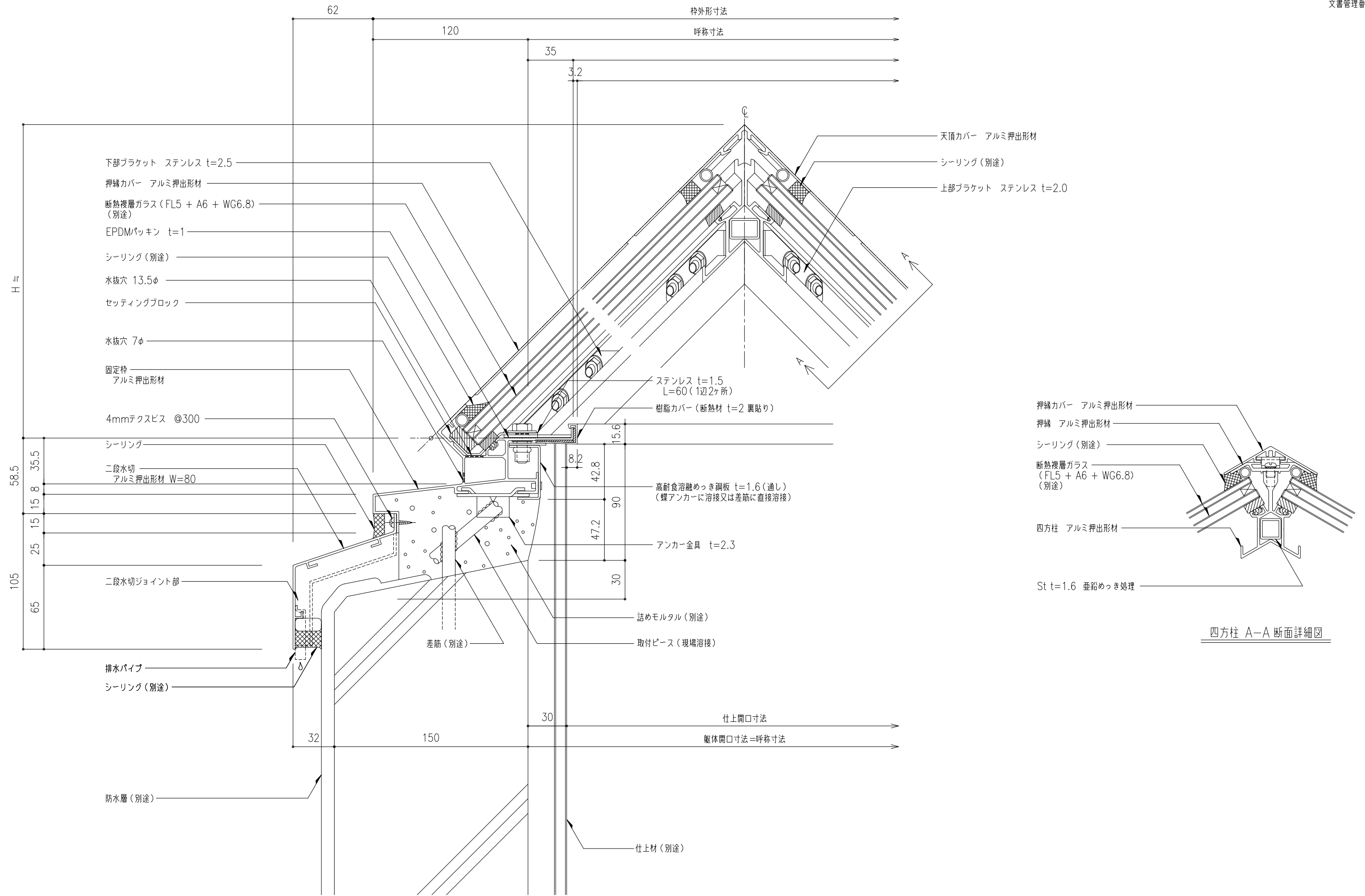
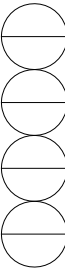


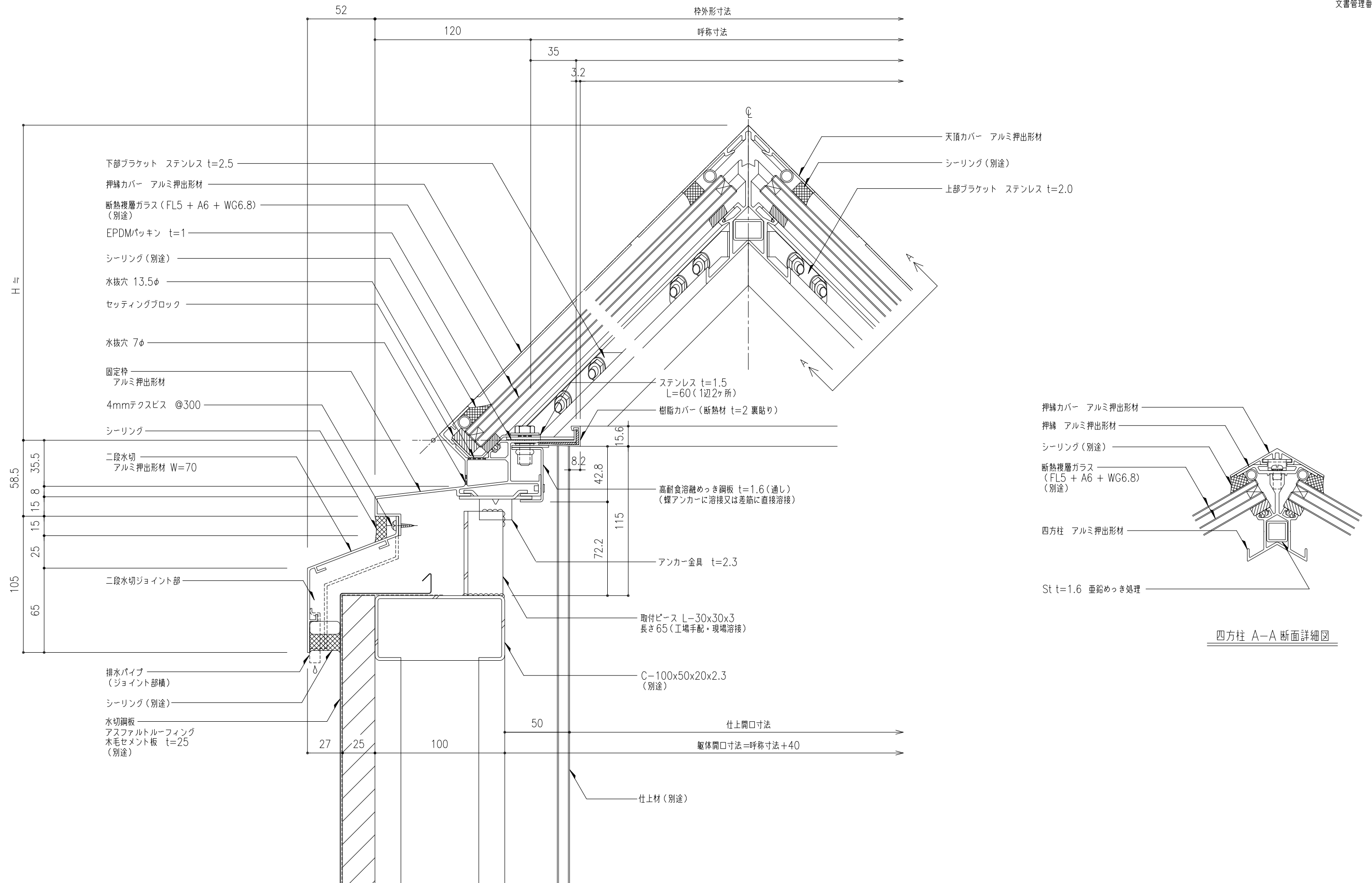
四方柱 A-A 断面詳細図

工事名称	固定式ピラミッドタイプ ガラス四角錐PG				PG-F	取付場所・数量	作図 年 月 日	受領 年 月 日	三菱ケミカルインフラテック株式会社
	断面詳細図								
縮尺	1/2	製図	設計	検図	・耐火仕様 ・断熱複層ガラス				図面番号

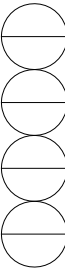


四方柱 A-A 断面詳細図

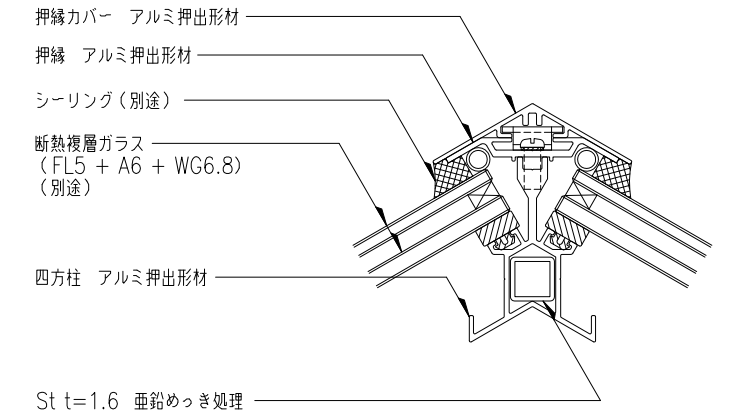
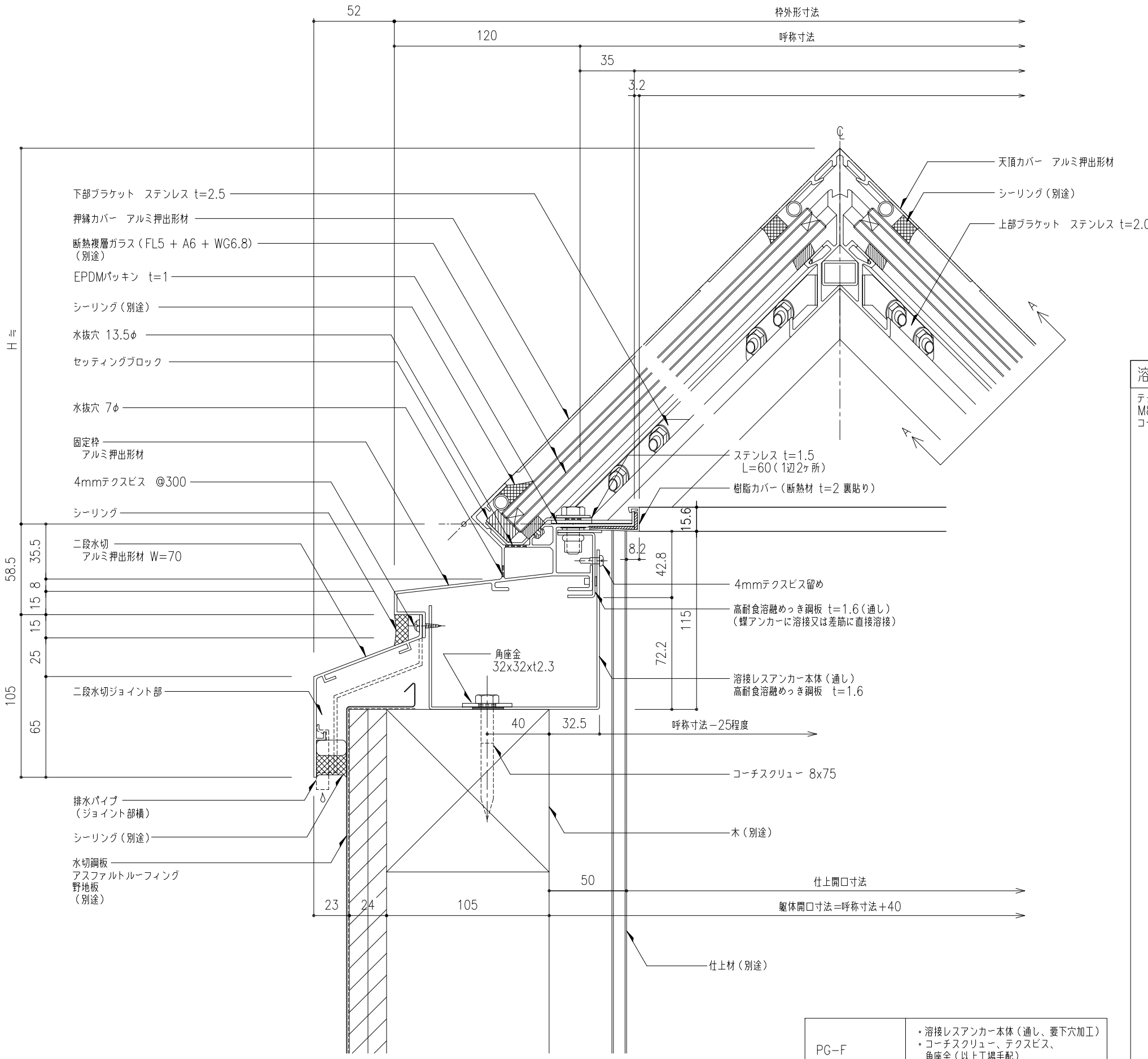
工事名称	固定式ピラミッドタイプ ガラス四角錐PG				PG-F	取付場所・数量	作図 年 月 日	受領 年 月 日	三菱ケミカルインフラテック株式会社
	断面詳細図								
縮尺	1/2	製図	設計	検図	・耐火仕様 ・断熱複層ガラス				



四方柱 A-A 断面詳細図



工事名称	固定式ピラミッドタイプ ガラス四角錐PG				PG-F	取付場所・数量	作図 年 月 日	受領 年 月 日	三菱ケミカルインフラテック株式会社
	図名	断面詳細図							
縮尺	1/2	製図	設計	検図	・耐火仕様				
					・断熱複層ガラス				

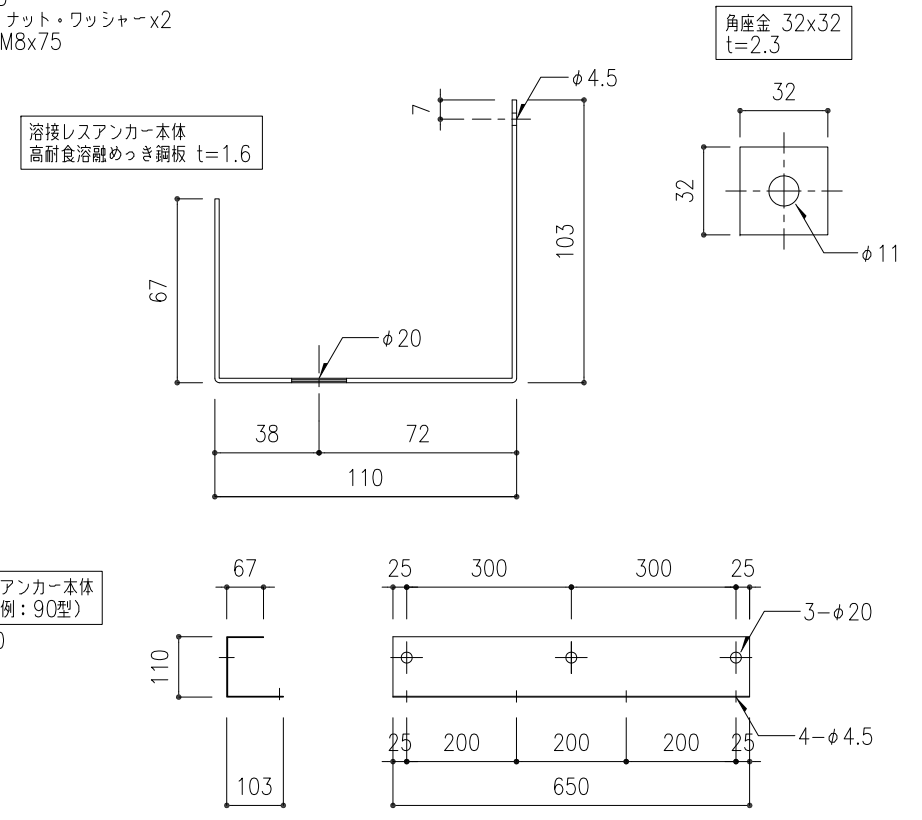


四方柱 A-A 断面詳細図

溶接レスアンカー仕様 (受注生産)

※部材長さ・個数等は、一覧表による。

テクスビス 4x13
M8x25 ボルト・ナット・ワッシャーx2
コーチスクリューM8x75

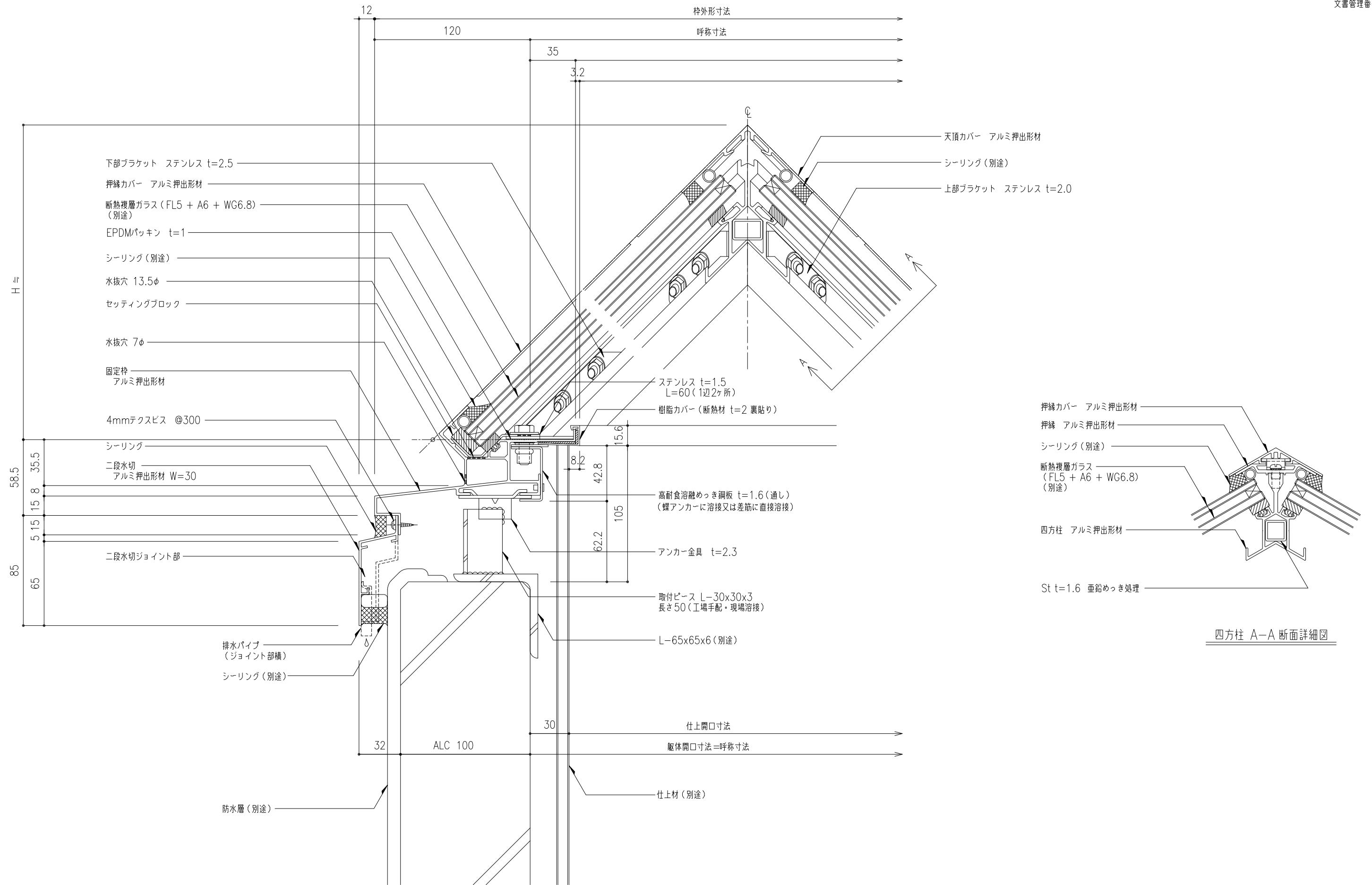
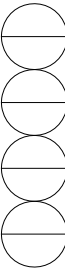


アンカー仕様一覧表

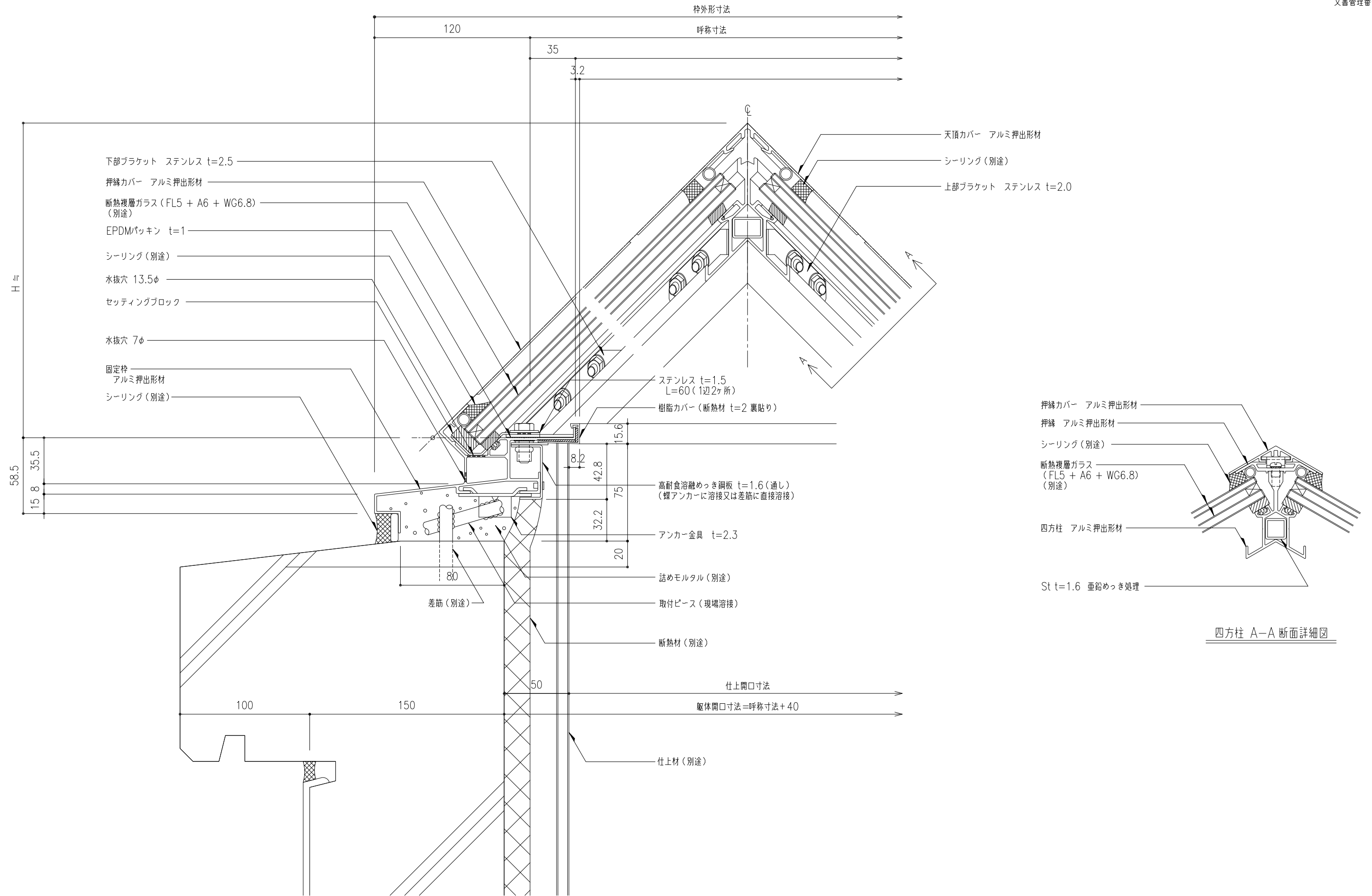
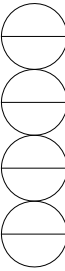
	アンカー長さ (4本/台)	アンカー 穴φ20 (ピッチ、穴個数)	アンカー ビス穴φ4.5 (ピッチ、穴個数)	角座金	コーチスクリュー M8x75	テクスビス 4x13
PG-60F	350	@300、2個	@150、3個	8個	8本/台	12本/台
PG-90F	650	@300、3個	@200、4個	12個	12本/台	16本/台
PG-130F	1050	@330、4個	@250、5個	16個	16本/台	20本/台
PG-160F	1350	@430、4個	@325、5個	16個	16本/台	20本/台
PG-200F	1750	@425、5個	@340、6個	20個	20本/台	24本/台

PG-F	<ul style="list-style-type: none"> 溶接レスアンカー本体 (通し、要下穴加工) コーチスクリュー、テクスビス、角座金 (以上工場手配)
------	--------------------------------------------------------------------------------------------------------------

工事名称	図名	図号	取付場所・数量	作図	年 月 日	受領	年 月 日	三菱ケミカルインフラテック株式会社
	固定式ピラミッドタイプ ガラス四角錐PG 断面詳細図	PG-F		訂正・備考				
縮尺	1/2 1/10	製図	設計	検図				
			・耐火仕様 ・断熱複層ガラス					

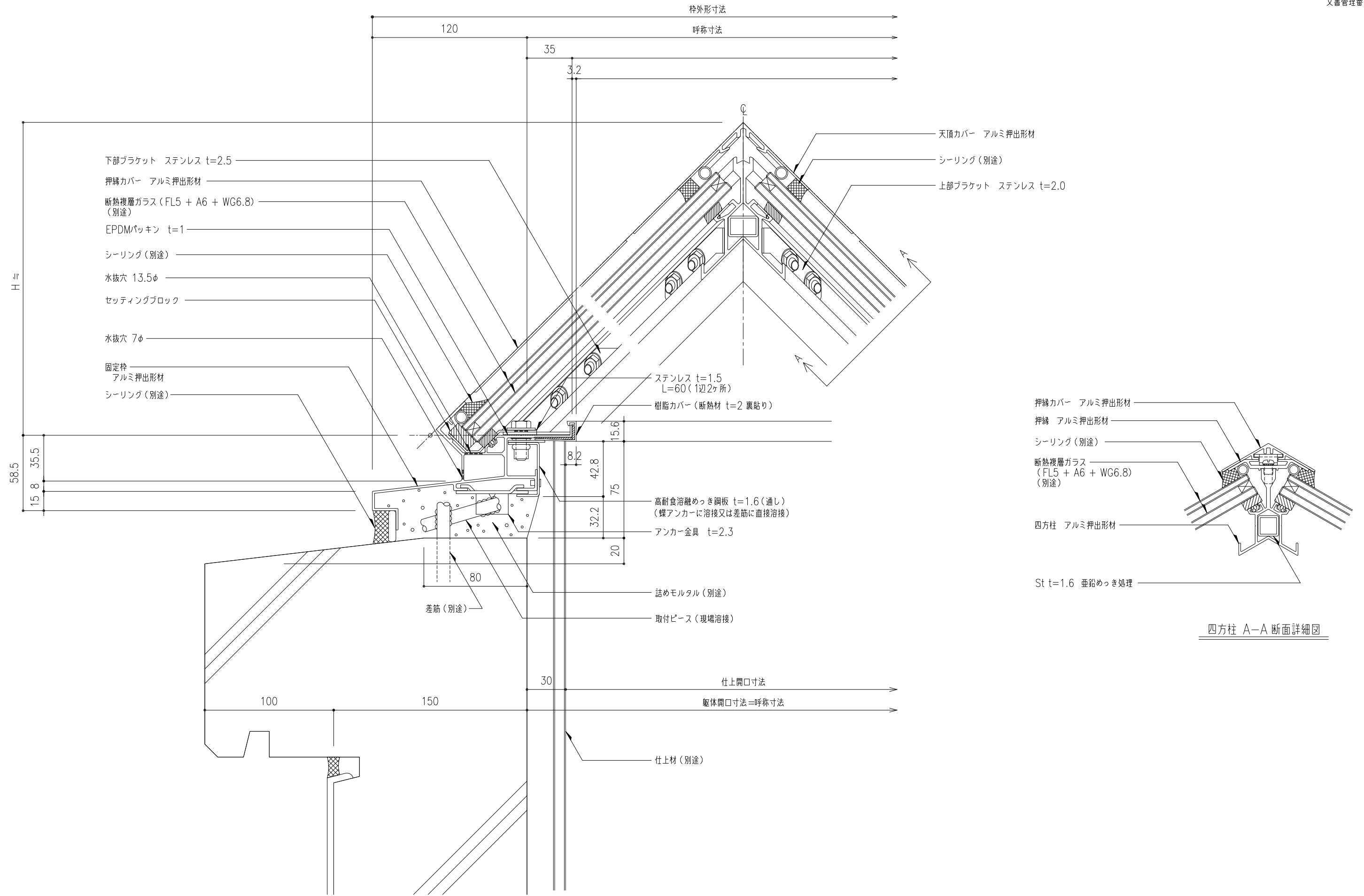
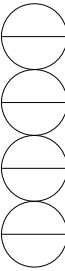


工事名称	固定式ピラミッドタイプ ガラス四角錐PG				PG-F	取付場所・数量	作図 年 月 日	受領 年 月 日	三菱ケミカルインフラテック株式会社
	図名	断面詳細図							
縮尺	1/2	製図	設計	検図	・耐火仕様 ・断熱複層ガラス				枚



四方柱 A-A 断面詳細図

工事名称	固定式ピラミッドタイプ ガラス四角錐PG				PG-F	取付場所・数量	作図 年 月 日	受領 年 月 日	三菱ケミカルインフラテック株式会社
	図名	断面詳細図							
縮尺	1/2	製図	設計	検図	・耐火仕様 ・断熱複層ガラス				枚



四方柱 A-A 断面詳細図

工事名称	固定式ピラミッドタイプ ガラス四角錐PG	PG-F	取付場所・数量	作図 年月日	受領 年月日	三菱ケミカルインフラテック株式会社
図名	断面詳細図			訂正・備考 △		
縮尺	1/2	製図	設計	検図		
			・耐火仕様 ・断熱複層ガラス			